

FRAM
GmbH





Kaminöfen und Kamineinsätze oder doch eine Outdoor-Feuerstelle für ihren Außenbereich?

Das Produktsortiment von FRAM überzeugt mit seinem stilvollen Design. Dank der modernen Brennraumtechnik und unserer über 30 Jährigen Erfahrung in der Herstellung und im Vertrieb von Feuerprodukten werden auch Sie begeistert unsere Feuerkultur in behaglicher Wärme genießen können.

Erhältlich sind unsere Produkte wahlweise in ein, zwei und dreiseitig verglast.

Und egal ,für welches unserer Produkte Sie sich entscheiden: Wir garantieren Ihnen aufgrund der konsequent ausgewählten Produktauswahl und dem schlichten Vertriebsweg eines der besten Preis und Leistungsverhältnisse.

----- www.FRAM-GmbH.de -----

Das knisternde Holzfeuer ist einfach unübertroffen romantisch und dazu besonders umweltfreundlich. Als Energieträger eingesetzt, macht Holz unabhängig von Erdöl und Gasbrennstoffen. So tragen Kamineinsätze und Kaminöfen mit schadstoffarmer Verbrennung dazu bei, Emissionen von fossilem Kohlendioxid zu verringern und den Treibhauseffekt einzudämmen.

Das Ziel ist für uns , ökologische Produkte für eine saubere Zukunft und mehr Lebensfreude bei unseren Kunden zu schaffen, und somit unserer Verantwortung für spätere Generationen gerecht zu werden.

FRAM - geboren in Norddeutschland

Stoves and fireplace inserts or even an outdoor fireplace for your garden?

The FRAM product range convinces with its stylish design Thanks to the modern combustion chamber technology and our more than 30 years of experience in manufacturing and sales of fire products we want to inspire you to be enthusiastic about our fire culture and enjoy the comfortable warmth.

Our products are available with a single, double or triple-sided glass pane.

No matter which of our products you decide on: we guarantee you a carefully selected product portfolio and a simple distribution strategy which offers the best value for your money.

----- www.FRAM-GmbH.de -----

The crackling wood fire is simply incomparably romantic and in addition especially environmentally friendly.

Used as an energy source, wood makes us independent of oil and gas fuels.

Fireplace inserts and stoves with low-emission combustion contribute to reducing emissions of fossil carbon dioxide and the greenhouse effect.

The goal for us is to develop ecological products for a cleaner future. Taking responsibility to meet the needs of future generations.

FRAM - born in North Germany

Poêles et foyers encastrables ou même un foyer extérieur pour votre jardin?

La gamme de produits FRAM convainc par son design élégant. Grâce à la chambre de combustion et notre expérience de plus de 30 ans dans la fabrication et la vente de produits du feu, vous serez enthousiasmés par notre culture du feu et profiterez du confort de sa chaleur.

Nos produits sont disponibles avec une vitre simple, deux faces ou trois faces.

Quel que soit le produit que vous choisissez, nous vous garantissons un portefeuille de produits soigneusement sélectionnés et une stratégie de distribution simple qui offre le meilleur rapport qualité-prix .

----- www.FRAM-GmbH.de -----

Le feu de bois crépitant est tout simplement incomparablement romantique et surtout respectueux de l'environnement.

Utilisé comme source d'énergie, le bois nous rend indépendants du pétrole et des combustibles gazeux.

Les foyers et poêles à combustion à faible émission contribuent à la réduction des émissions de dioxyde de carbone fossile et de l'effet de serre.

L'objectif pour nous est de développer des produits écologiques pour un avenir plus propre. Prendre la responsabilité de répondre aux besoins des générations futures.

FRAM - né en Allemagne du Nord

Unsere Linie FRAM K, 4 Modelle für den Einstieg

Mit 4 unterschiedlichem Frontmassen, schlichte Linienführung und minimalistischem Design beschreiben die FRAM K Modelle. Die unterschiedlich großen Sichtfenster in Verbindung mit den schlicht gehaltenen Bedienungselementen setzen das Flammenspiel des Holzfeuers wirkungsvoll in Szene und schaffen in jeder Raumsituation ein optisches Highlight. Wunderbar geeignet für Sanierungen und kleine schlichte Anlagen.

Technische Daten entnehmen Sie bitte unter www.FRAM-GmbH.de

Our range FRAM K, 4 models to introduce

We offer our FRAM K models with four different front dimensions, simple lines and minimalist design. The different sizes of the pane - in combination with the simple operating elements - putting the flames of the wood fire effectively in scene and becoming a highlight in every room situation. Wonderfully suitable for renovations and small, simple installations.

Technical data is available on our website www.FRAM-GmbH.de

Notre gamme FRAM K, 4 modèles à présenter

Nous proposons nos modèles FRAM K avec quatre dimensions de façade différentes, des lignes simples et un design minimaliste. Les différentes dimensions de la vitre - en combinaison avec les éléments de commande simples - mettent les flammes du feu de bois en scène de manière efficace et deviennent un point culminant dans chaque situation. Merveilleusement bien adapté aux rénovations et aux petites installations simples.

Les données techniques sont disponibles sur notre site web www.FRAM-GmbH.de



FRAM K/70





FRAM K/75



FRAM K/80



FRAM K/95

	kW	<kW<		A++	
FRAM K/70	8	3,5-10	84	A+	617x321
FRAM K/75	8	3,5-10	83	A+	677x373
FRAM K/80	12	6-16	83	A	707x415
FRAM K/95	14	6-16,5	82	A+	887x421

FRAM K





FRAM 1



Die Linie FRAM 1 bedeutet 4 unterschiedliche Formate mit einer Frontscheibe.

Alle Modelle haben als schönes Design-Extra einen massiven 60 mm Einbaurahmen, geformt aus 6 mm starkem Stahl. Dies verleiht der Feuerstelle eine zusätzliche Einbautiefe. Urteilen Sie in Ruhe und freuen Sie sich auf herrliche Wärme und reduziertes Design. Ein idealer Begleiter in kalten Winter-tagen. Mit schlichter Eleganz und Klasse.

Technische Daten entnehmen Sie bitte unter www.FRAM-GmbH.de

FRAM 1 range represents 4 different formats with one straight front pa

All models have a beautifully designed extra, a solid 60 mm mouncting frame, formed from 6 mm thick steel. This gives the fireplace an additional installation depth. Look forward to wonderful warmth with minimalist design. An ideal companion in cold winter days with simple elegance and class.

Technical data is available on our website www.FRAM-GmbH.de

La gamme FRAM 1 représente 4 formats différents avec un panneau frontal.

Tous les modèles ont un supplément magnifiquement conçu, un solide cadre de montage de 60 mm, formé d'acier de 6 mm d'épaisseur. Cela donne au foyer une profondeur d'installation supplémentaire. Attendez vous à une chaleur merveilleuse avec un design minimaliste. Un idéal compagnon des froides jour-nées d'hiver avec une élégance simple et de la classe.

Les données techniques sont disponibles sur notre site web www.FRAM-GmbH.de



FRAM 1/60




FRAM 1/68



FRAM 1/80



FRAM 1/100

	kW	<kW<		A++	
FRAM 1/60	10	4,5-12,5	81	A	560x378
FRAM 1/68	10	5-12,5	80	A	610x435
FRAM 1/80	12	8-16	80	A+	757x435
FRAM 1/100	14	6-17	82	A	955x296

Die Linie FRAM 2 besteht aus 4 unterschiedlichen Formaten mit jeweils zweiseitigen Scheiben.

Ideal als Raumabschluss oder auch als dekorative Feuerstelle in einer offenen Wohnsituation. Alle Modelle haben als schönes Design-Extra einen massiven 60 mm Einbaurahmen, geformt aus 6 mm starkem Stahl. Dies verleiht der Feuerstelle eine zusätzliche Einbautiefe.

Die zweiseitige Anlage fügt sich aufgrund des zeitlosen Designs optimal in seine Umgebung ein, Ihrem Wohnzimmer.

Technische Daten entnehmen Sie bitte unter www.FRAM-GmbH.de

FRAM 2 range features 4 different models, each with double-sided panes.

Ideal as a room enclosure or as a decorative fireplace in an open living situation. All models have a solid 60 mm installation frame, formed from 6 mm thick steel, as a nice design extra. This gives the fireplace an additional installation depth.

Due to its timeless design, the two-sided system fits perfectly into its surroundings, your living room.

Technical data is available on our website www.FRAM-GmbH.de

La gamme FRAM 2 se compose de 4 modèles différents, chacun avec des disques double face.

Idéal comme fermeture de pièce ou comme cheminée décorative dans une situation de vie ouverte

Tous les modèles ont un cadre de 60 mm d'épaisseur, qui donne à la cheminée une profondeur d'installation supplémentaire.

Grâce à son design intemporel, le système à deux faces s'intègre parfaitement dans son environnement, votre salon.

Les données techniques sont disponibles sur notre site web www.FRAM-GMBH.de



FRAM 2/48/48/L





FRAM 2/48/48/R



FRAM 2/61/43/L



FRAM 2/61/43/R

	kW	<kW<		A++	
FRAM 2/48/48/L	8	3,5-10	84	A+	483x430
FRAM 2/48/48/R	8	3,5-10	84	A+	483x430
FRAM 2/61/43/L	9	3,5-11	81	A+	613x430
FRAM 2/61/43/R	9	3,5-11	81	A+	613x430

FRAM 2



FRAM 2



FRAM 2 gibt es im Doppelpack , 4 Modelle mit zwei-seitigen Scheiben für links- und rechtsseitigen Einbau.

Alle Modelle haben ein designschönes Extra ,einen massiven 60 mm Einbaurahmen, geformt aus 6 Millimeter starkem Stahl. Dies verleiht der Feuerstelle eine zusätzliche Einbautiefe. FRAM 2 mit den variablen Einbaumöglichkeiten ist tausendfach verbaut worden und präsentiert sich zurecht in einer Spitzenposition unter unseren Produkten.

Technische Daten entnehmen Sie bitte unter www.FRAM-GMBH.de

FRAM 2 is available both sides, 4 models with double-sided glass panes for left and right installation.

All models have a beautifully designed extra, a massive 60 mm mounting frame, moulded from 6 mm thick steel. This gives the fireplace an additional installation depth. The FRAM 2 with the variable installation options has been installed thousands of times and presents itself at a top ranking position among our products.

Technical data is available on our website www.FRAM-GMBH.de

FRAM 2 est disponible des deux côtés, 4 modèles avec des double face pour une installation à gauche et à droite.

Tous les modèles ont un plus beau design, un cadre de montage solide de 60 mm, formé d'acier de 6 mm d'épaisseur. Cela donne à la cheminée une profondeur d'installation supplémentaire. FRAM 2 avec les options d'installation variables a été installé des milliers de fois et se présente à juste titre en première position parmi nos produits.

Les données techniques sont disponibles sur notre site web www.FRAM-GMBH.de



FRAM 2/70/48/L





FRAM 2/70/48/R



FRAM 2/81/41/L



FRAM 2/81/41/R

	kW	<kW<		A++	
FRAM 2/70/48/L	12	5-15	82	A+	672x490
FRAM 2/70/48/R	12	5-15	82	A+	672x490
FRAM 2/81/41/L	14	6-17	82	A+	782x490
FRAM 2/81/41/R	14	6-17	82	A+	782x490

Unsere Linie FRAM 3 - die Königsklasse - 6 Kamineinsätze mit dreiseitiger Verglasung

Die Vollendung der gezähmten Feuerkultur. Schlichte Bedienelemente rücken das Flammenspiel des Holzfeuers in den Vordergrund. Alle Modelle haben ein designschönes Extra, einen massiven 60 mm Einbaurahmen, geformt aus 6 Millimeter starkem Stahl. Dies verleiht der Feuerstelle eine zusätzliche Einbautiefe. Es gibt mehr als nur die 2 Gründe, Preis und Leistung, unsere Produkte zu verbauen. Verlangen Sie nicht weniger - moderne Technik mit starkem Design, denn Handwerk und Qualität schafft Gemütlichkeit und Ästhetik.

Technische Daten entnehmen Sie bitte unter www.FRAM-GmbH.de

Our range FRAM 3 - the top class - 6 fireplace inserts with three-sided glass pane

The accomplishment fire culture. Simple controls bring the flames of the wood fire to the fore.

All models have a design-beautiful extra, a solid 60 mm mounting frame, formed from 6 mm thick steel. This gives the fireplace an additional installation depth. There are more than just the 2 reasons to install our products: price and performance. Do not demand less-modern technology with strong design, since craftsmanship and quality create cosiness and aesthetics.

Technical data is available on our website www.FRAM-GmbH.de



Notre ligne FRAM 3 - la classe royale - 6 inserts de cheminée avec vitrage trois faces

L'achèvement de la culture du feu apprivoisé. Des commandes simples mettent en valeur les flammes du feu de bois.

Tous les modèles ont un design attrayant supplémentaire, un cadre d'installation solide de 60 mm, formé d'acier de 6 mm d'épaisseur. Cela donne à la cheminée une profondeur d'installation supplémentaire. Il n'y a pas que les deux raisons d'installer nos produits : le prix et la performance. N'exigez pas moins - une technologie moderne avec un design fort, car l'artisanat et la qualité créent le confort et l'esthétique.

Les données techniques sont disponibles sur notre site web www.FRAM-GmbH.de



	kW	<kW<		A++	
FRAM 3/50/50	7	4,9-9	80	A+	494x464
FRAM 3/60/40	7	4,9-9	80	A+	594x464
NEU FRAM 3/68/28 ohne Abb.	7	4,9-9	80	A+	594x464
FRAM 3/70/50	8	5,6-10,4	79	A+	711x464
FRAM 3/80/40	8	5,6-10,4	80	A+	794x464
NEU FRAM 3/100/40 ohne Abb.	8	5,6-10,4	80	A+	989x464

FRAM 3





RO/H



NEU

CHRISTINE



NEU

FLORENCE

Unsere Kaminöfen der Linie RO/H veredeln ihre Wohnräume - Mit Technik und Design begeistern diese Produkte ebenso wie mit Qualität und Funktionalität. Genießen Sie die Wärme und den Feuerschein, entspannen Sie in der gemütlichen Atmosphäre eines Holzfeuers mit einem unserer Modelle an kalten Tagen. Alle unsere Produkte zeichnen sich durch modernste und geprüfte Verbrennungstechnik aus und entsprechen den gesetzlichen Anforderungen. Primär achten wir auf Funktionalität und ein schönes, modernes Design .

Technische Daten entnehmen Sie bitte unter www.FRAM-GmbH.de

Our stoves from the RO/H line refine your living space - with technology and design these products will inspire you as well as with quality and functionality, enjoy the warmth and the warmth and glow of the fire, relax in the cosy atmosphere of a wood fire with one of our models on cold days. All our products are characterized by the most modern and tested combustion technology and meet the legal requirements. Primarily we pay attention to functionality and a beautiful, modern design.

Technical data is available on our website www.FRAM-GmbH.de

Nos poêles-cheminées de la ligne RO/H amélioreront votre espace de vie. Grâce à leur technologie et à leur design, ces produits vous inspireront tout autant que par leur fonctionnalité, profitez de la chaleur et de la lueur du feu, détendez-vous dans l'atmosphère chaleureuse d'un feu de bois avec l'un de nos modèles les jours de grand froid. Tous nos produits sont caractérisés par la technologie de combustion la plus moderne et la plus éprouvée et répondent aux exigences légales. Nous accordons surtout de l'attention à la fonctionnalité et à un beau design moderne.

Les données techniques sont disponibles sur notre site web www.FRAM-GmbH.de



STEFANIE



MARIE



LUISA



LILLI



Unsere 4 Kaminöfen er Linie RO/G veredeln Ihre Wohnräume

Design und Technik werden begeistern ebenso wie Qualität und Funktionalität. Genießen Sie die Wärme und den Feuerschein ,entspannen Sie in der gemütlichen Atmosphäre eines unserer Kaminöfen bei kalten Tagen. Alle unsere Produkte zeichnen sich durch modernste und geprüfte Verbrennungstechnik aus und entsprechen den gesetzlichen Anforderungen. Primär achten wir auf Funktionalität und ein schönes und modernes Design .

Technische Daten entnehmen Sie bitte unter www.FRAM-GmbH.de

Our stoves from the RO/H line refine your living space

With technology and design these products will inspire you as well as with quality and functionality. Enjoy the warmth and and glow of the fire, relax in the cosy atmosphere of a wood fire with one of our models on cold days. All our products are characterized by the most modern and tested combustion technology and meet the legal requirements. Primarily we pay attention to functionality and a beautiful, modern design.

Technical data is available on our website www.FRAM-GmbH.de

Nos 4 cheminées de la ligne RO/G affinent vos espaces de vie

Avec le design et la technologie, s'inspirer de la qualité et de la fonctionnalité, profitez de la chaleur et de la lueur du feu, détendre dans l'atmosphère chaleureuse de nos cheminées les jours de grand froid. Tous nos produits se caractérisent par la technologie de combustion la plus moderne et la plus éprouvée et sont conformes aux exigences légales. Nous accordons surtout de l'attention à la fonctionnalité et à un design beau et moderne.

Les données techniques sont disponibles sur notre site web www.FRAM-GmbH.de

RO/G



RO/G/20

RO/G/50

Unsere Outdoorfire und das Glück, im Freien zu sein

Hier sieht sicheres Feuer auch noch gut aus. In Ihrem Außenbereich positioniert, begeistern die Geräte ihre Betrachter bei minimalem Aufwand.

Manuell und per Fernbedienung einfach zu bedienen. Sicherer Feuergenuss für die Abende, abseits vom täglichen Stress. Entspannen Sie und gönnen Sie sich den Spaß.

Technische Daten entnehmen Sie bitte unter www.FRAM-GmbH.de

Our outdoorfire and the fortune to enjoy nature

Our fires are not just safe we also make them look good. Perfectly placed in your outdoor area, inspiring you with minimal effort.

Easily operated manually and by remote control. Safe fire pleasure for the evenings, away from the daily stress. Do not wait longer, relax and treat yourself.

Technical data is available on our website www.FRAM-GmbH.de

Nos 4 cheminées de la ligne RO/G affinent vos espaces de vie

Nos feux ne sont pas seulement sûrs, nous les rendons également beaux.

Parfaitement placé dans votre espace extérieur, vous inspirant avec un minimum d'effort. Facile à utiliser manuellement et par télécommande. Plaisir du feu en toute sécurité pour les soirées, loin du stress quotidien. N'attendez plus, détendez-vous et faites-vous plaisir.

Les données techniques sont disponibles sur notre site web www.FRAM-GmbH.de










O
utdoorfire












Outdoorfire B

Outdoorfire W



A++	Energieeffizienzklasse / Energy efficiency class / Classe d'efficacité énergétique		Glass gerade / Front glass / Vetro anteriore
kW	Nominalleistung (kW) / Power rating (kW) / Puissance nominale (kW)		Zwei Scheibe ohne Sprosse - links / Joined glass without holding iron brackets - left / Vision gauche sans cadres
<kW<	Leistungsbereich (kW) / Range of power rating (kW) / Gamme de puissance de chauffage (kW)		Zwei Scheibe ohne Sprosse - rechts / Joined glass without holding iron brackets - right / Vision droit sans cadres
	Wirkungsgrad (%) / Efficiency (%) / Rendement (%)		Schiebetür - zwei Scheibe ohne Sprosse - rechts/links / Lift up system - joined glass without holding iron brackets - right/left / Soulevez le système - verre joint sans tenir les supports de fer, à droite
PM	Feinstaubemission (mg/Nm ³) / Pollen emission (mg/Nm ³) / Émissions de pollen (mg/Nm ³)	BImSchV 2	Kamineinsatz erfüllt die BImSchV Stufe 2 / Fireplace insert meets BImSchV 2 norms and regulations / L'insert répond le BImSchV 2
CO	CO - Emission (bei 13% O ₂) ≤ angegeben in % / CO - Emission (with 13% O ₂) ≤ Given in percent / CO - Emission de (13% O ₂) ≤ présentée en pourcentage CO	Eco design	Erfüllt die Ökodesign 2022 Normen / Complies with the eco design 2022 requirements / Conforme aux exigences d'éco conception 2022
 °C	Abgastemperatur (°C) / Temperature (°C) / Température des fumées (°C)		
	Abgasstutzen (mm) / Flue diameter (mm) / Buse d'échappement (mm)		
	Gewicht (kg) / Weight (kg) / Poids (kg)		
	Abmessungen des Glases (cm) / Dimensions of the glass (cm) / Dimensions du verre (cm)		
≥m ² ↑	Mindest Luftdurchsatz von Abluftgitter (cm ²) / Recommended ventilation area of the air outlet grid (cm ²) / Section de passage d'air minimal requise pour les grilles d'aération de sortie (cm ²)		
≥m ² ↓	Mindest Luftdurchsatz von Zuluftgitter (cm ²) / Recommended ventilation area of the air intake grid (cm ²) / Section de passage d'air minimal requise pour les grilles d'aération d'entrée (cm ²)		

	A++	kW	<kW<		PM	CO	 °C				≥m²↑	≥m²↓					BlmSchV 2	Eco design
FRAM K/70	A+	8	3,5-10	84	17	0,09	165	150	110	617x321	700	500	✓				✓	✓
FRAM K/75	A+	8	4-11	80	15	0,10	171	150	115	677x373	700	500	✓				✓	✓
FRAM K/80	A	12	6-16	80	34	0,10	320	150	132	707x415	900	700	✓				✓	✓
FRAM K/95	A+	14	6-16,5	79	37	0,10	195	150	154	887x421	900	700	✓				✓	✓
FRAM 1/60	A+	10	4,5-12,5	81	28	0,10	235	180	252	560x378	700	500	✓				✓	✓
FRAM 1/68	A+	10	5-12,5	80	32	0,10	255	180	219	610x435	900	700	✓				✓	✓
FRAM 1/80	A+	12	8-16	80	36	0,10	245	180	249	757x435	900	700	✓				✓	✓
FRAM 1/100	A+	14	6-17	82	27	0,10	220	180	327	955x296	900	700	✓				✓	✓
FRAM 2/48/48/L	A+	8	3,5-10	84	26	0,10	230	200	190	483x430	700	500		✓			✓	✓
FRAM 2/48/48/R	A+	8	3,5-10	84	26	0,10	230	200	190	483x430	700	500			✓		✓	✓
FRAM 2/61/43/L	A+	9	3,5-11	81	23	0,09	220	200	210	613x430	700	500		✓			✓	✓
FRAM 2/61/43/R	A+	9	3,5-11	81	23	0,09	220	200	210	613x430	700	500			✓		✓	✓
FRAM 2/70/48/L	A+	12	5-15	82	27	0,10	240	200	261	672x490	900	700		✓			✓	✓
FRAM 2/70/48/R	A+	12	5-15	82	27	0,10	240	200	261	672x490	900	700			✓		✓	✓
FRAM 2/81/41/L	A+	14	6-17	82	13	0,10	245	200	298	782x490	900	700		✓			✓	✓
FRAM 2/81/41/R	A+	14	6-17	82	13	0,10	245	200	298	782x490	900	700			✓		✓	✓
FRAM 3/50/50	A+	7	4,9-9	80	34	0,09	220	200	238	494x464	700	500				✓	✓	✓
FRAM 3/60/40	A+	7	4,9-9	80	25	0,09	200	200	239	594x464	700	500				✓	✓	✓
NEU FRAM 3/68/28	A+	7	4,9-9	80	34	0,10	225	200	188	594x464	700	500				✓	✓	✓
FRAM 3/70/50	A+	8	5,6-10,4	79	18	0,09	250	200	299	711x464	900	700				✓	✓	✓
FRAM 3/80/40	A+	8	5,6-10,4	80	10	0,10	220	200	271	794x464	700	500				✓	✓	✓
NEU FRAM 3/100/40	A+	8	5,6-10,4	80	10	0,10	236	200	224	989x464	900	700				✓	✓	✓
Stefanie	A+	6	4,2-7,8	78	20	0,0735	269	150	139	326x420			✓				✓	✓
Marie	A+	6	4,2-7,8	82	27	0,0981	231	150	137	341x430			✓				✓	✓
Luisa	A+	6	4,2x7,8	78,5	14	0,0989	215	150	132	330x430			✓				✓	✓
Lilli	A+	8	5,5-10	83	38	0,10	175	150	160	275x440			✓				✓	✓
NEU Christine	A+	6	4,2-7,8	78	39	0,08	265	150	125	290x427			✓				✓	✓
NEU Florence	A+	5,5	3,8-7,2	80	15	0,09	280	150	139	540x430			✓				✓	✓

Irrtümer und Änderungen vorbehalten / Errors and changes excepted / Sauf erreurs et modifications



FRAM
GmbH



FRAM GmbH
Industriestrasse 12
49324 Melle

www.FRAM-GmbH.de